

Informační list výrobku

NAŘÍZENÍ KOMISE V PŘENESENÉ PRAVOMOCI (EU) 2019/2015 o uvádění spotřeby energie na energetických štítcích světelných zdrojů

Název nebo ochranná známka dodavatele: Searchlight Electric

Adresa dodavatele: QA Manager, The Black Church, St Marys Place 1 , D07P4AX Dublin, IE

Identifikační značka modelu: 69410-4SB

Typ světelného zdroje:

Použitý typ světelného zdroje:	LED	Nesměrový nebo směrový:	nesměrový
Typ patice světelného zdroje (nebo jiné elektrické rozhraní)	Integrated		
Síťový nebo nesíťový:	MLS	Propojený světelný zdroj (CLS):	Ano
Barevně laditelný světelný zdroj:	Ne	Baňka:	-
Světelný zdroj s vysokým jasem:	Ne		
Clona proti oslnění:	Ano	Stmívatelný:	Ano

Parametry výrobku

Parametr	Hodnota	Parametr	Hodnota
----------	---------	----------	---------

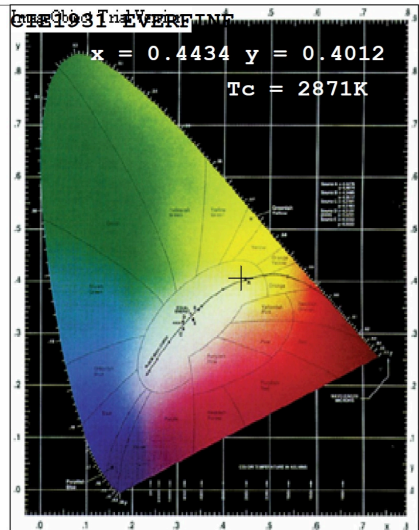
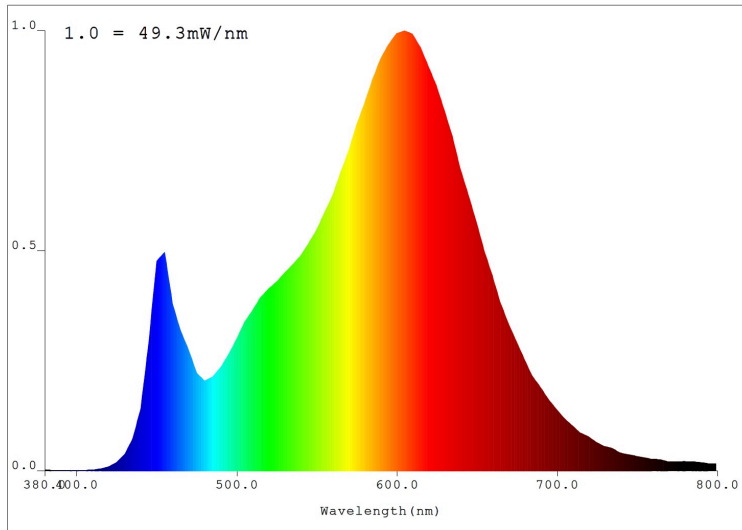
Obecné parametry výrobku:

Spotřeba energie v zapnutém stavu (kWh/1 000 h) zaokrouhlená na nejbližší celé číslo	20	Třída energetické účinnosti	E
Užitečný světelný tok (ϕ_{use}) uvádějící, zda se jedná o tok všesměrový (360°), v širokém kuželu (120°) nebo v úzkém kuželu (90°)	2 289 in Vše-směrový (360°)	Náhradní teplota chromatičnosti zaokrouhlená na nejbližších 100 K nebo rozsah náhradních teplot chromatičnosti zaokrouhlený na nejbližších 100 K, které lze nastavit	2 871
Příkon v zapnutém stavu (P_{on}) vyjádřený ve W	20,0	Příkon v pohotovostním režimu (P_{sb}) vyjádřený ve W a zaokrouhlený na dvě desetinná místa	0,00
Příkon v pohotovostním režimu při připojení na komunikační síť (P_{net}) pro CLS vyjádřený ve W a zaokrouhlený na dvě desetinná místa	0,00	Index podání barev zaokrouhlený na nejbližší celé číslo nebo rozsah hodnot CRI, které lze nastavit	82
Vnější rozměry v mm	Výška	Spektrální složení zářivého toku v roz-	Viz obrázků na poslední straně
	Šířka		
		150	


bez případného samostatného předřadného přístroje, případných dílů pro řízení osvětlení a případných neosvětlovacích dílů	Hloubka	810	mezí 250 nm až 800 nm při plném výkonu	
Údaj o rovnocenném příkonu ^(a)		-	Pokud ano, rovnocenný příkon (W)	-
			Trichromatické souřadnice (x a y)	0,443 0,401
Parametry pro LED a OLED světelné zdroje:				
Hodnota indexu podání barev R9		5	Činitel funkční spolehlivosti	1,00
Činitel stárnutí		0,96		
Parametry pro LED a OLED síťové světelné zdroje:				
Účinitel základní harmonické (cos ϕ_1)		0,95	Stálost barev v násobcích MacAdamovy elipsy	6
Tvrzení, že LED světelné zdroje nahrazují zářivku bez integrovaného předřadníku zvláštního výkonu.		_(b)	Pokud ano, pak tvrzení o nahrazení (W)	-
Hodnoticí parametr pro míhání (PstLM)		1,0	Hodnoticí parametr pro stroboskopický jev (SVM)	0,4

(a) „-“: nepoužije se;

(b) „-“: nepoužije se;



Model uvedený na unijní trh od 30/05/2025



Registrační číslo v registru EPREL: 2375000

<https://eprel.ec.europa.eu/qr/2375000>

Dodavatel: SEARCHLIGHT ELECTRIC INTERNATIONAL LIMITED (Dovozce)

Internetové stránky: www.searchlightelectric.com

Péče o zákazníky:

Název: QA Manager

Internetové stránky: www.searchlightelectric.com

E-mail: lpritchard@searchlightelectric.com

Telefon: 01612033451

Adresa:

The Black Church, St Marys Place 1
D07P4AX Dublin
Irsko